



ТЕРРИТОРИАЛЬНЫЙ ОРГАН  
ФЕДЕРАЛЬНОЙ СЛУЖБЫ  
ГОСУДАРСТВЕННОЙ СТАТИСТИКИ  
ПО РЕСПУБЛИКЕ САХА (ЯКУТИЯ)

# НЕПОЛНАЯ ЗАНЯТОСТЬ И ДВИЖЕНИЕ РАБОТНИКОВ ОРГАНИЗАЦИЙ В РС(Я)



за I квартал 2022 года



ТЕРРИТОРИАЛЬНЫЙ ОРГАН  
ФЕДЕРАЛЬНОЙ СЛУЖБЫ  
ГОСУДАРСТВЕННОЙ СТАТИСТИКИ  
ПО РЕСПУБЛИКЕ САХА (ЯКУТИЯ)

# НЕПОЛНАЯ ЗАНЯТОСТЬ И ДВИЖЕНИЕ РАБОТНИКОВ В РС(Я)

за I квартал 2022 года

- 01 ЧИСЛЕННОСТЬ ПРИНЯТЫХ И ВЫБЫВШИХ РАБОТНИКОВ ОРГАНИЗАЦИЙ
- 02 ЧИСЛЕННОСТЬ ПРИНЯТЫХ И ВЫБЫВШИХ РАБОТНИКОВ ОРГАНИЗАЦИЙ ПО ВИДАМ ЭКОНОМИЧЕСКОЙ ДЕЯТЕЛЬНОСТИ
- 03 ЧИСЛЕННОСТЬ ПРИНЯТЫХ И ВЫБЫВШИХ РАБОТНИКОВ ОРГАНИЗАЦИЙ ПО МУНИЦИПАЛЬНЫМ ОБРАЗОВАНИЯМ
- 04 ЧИСЛЕННОСТЬ РАБОТНИКОВ ОРГАНИЗАЦИЙ, РАБОТАВШИХ НЕПОЛНОЕ РАБОЧЕЕ ВРЕМЯ
- 05 ЧИСЛЕННОСТЬ ТРЕБУЕМЫХ И НАМЕЧЕННЫХ К ВЫСВОБОЖДЕНИЮ РАБОТНИКОВ ОРГАНИЗАЦИЙ
- 06 ЧИСЛЕННОСТЬ РАБОТНИКОВ ОРГАНИЗАЦИЙ, ПРИВЛЕКАВШИХСЯ К РАБОТЕ ВАХТОВЫМ МЕТОДОМ
- 07 ЧИСЛЕННОСТЬ РАБОТНИКОВ ОРГАНИЗАЦИЙ, ПРИВЛЕКАВШИХСЯ К РАБОТЕ ВАХТОВЫМ МЕТОДОМ, ПО МУНИЦИПАЛЬНЫМ ОБРАЗОВАНИЯМ





# ЧИСЛЕННОСТЬ ПРИНЯТЫХ И ВЫБЫВШИХ РАБОТНИКОВ ОРГАНИЗАЦИЙ\*

ЗА I КВАРТАЛ 2022 ГОДА, ЧЕЛОВЕК

**Численность принятых  
работников списочного состава**

**25 913**

из них

на дополнительно введенные  
(созданные) рабочие места

**1 233**

**Численность выбывших  
работников списочного состава**

**22 283**

из них

в связи с сокращением численности

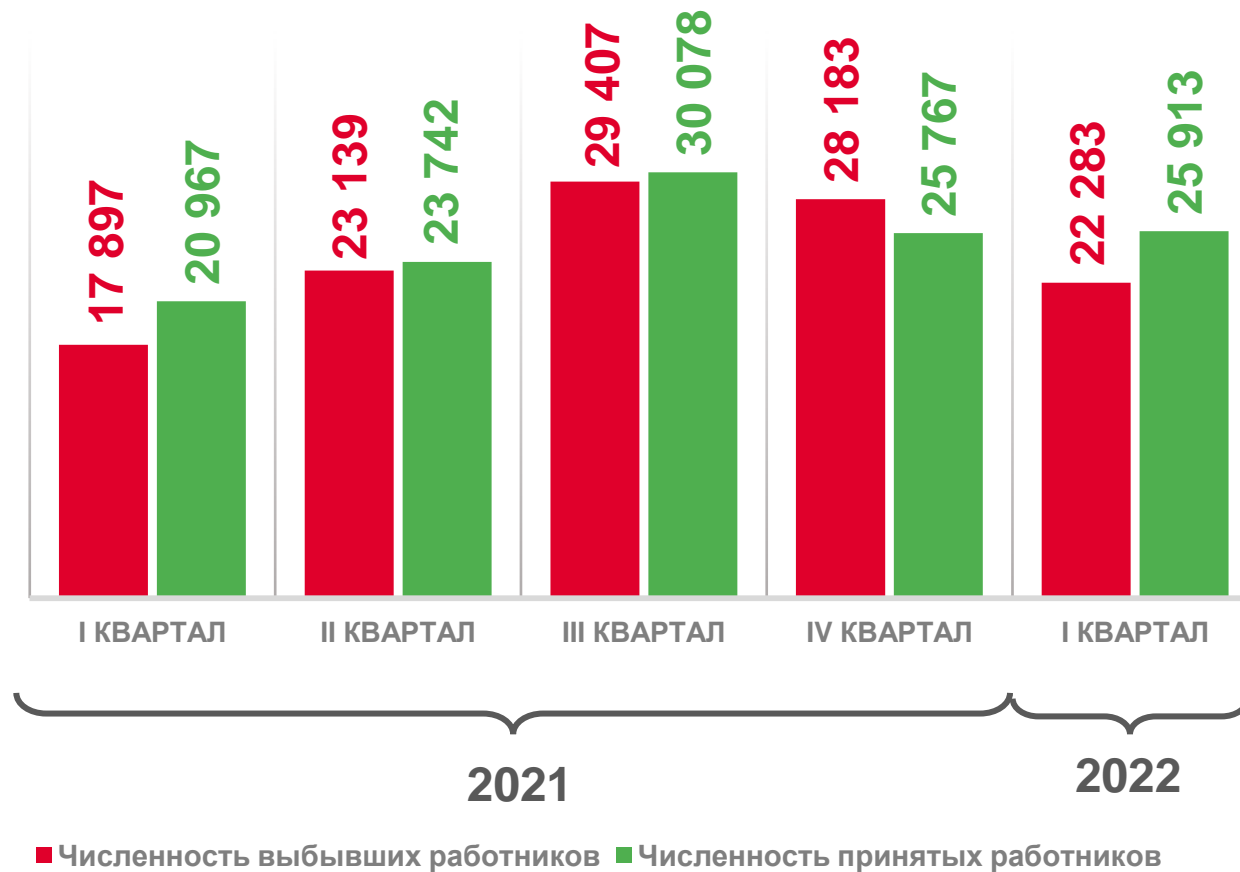
**309**

по собственному желанию

**17 765**

по соглашению сторон

**1 030**



\* Здесь и далее по организациям (без субъектов малого предпринимательства), средняя численность работников которых превышает 15 человек.



# ЧИСЛЕННОСТЬ ПРИНЯТЫХ И ВЫБЫВШИХ РАБОТНИКОВ ОРГАНИЗАЦИЙ ПО ВИДАМ ЭКОНОМИЧЕСКОЙ ДЕЯТЕЛЬНОСТИ

ЗА I КВАРТАЛ 2022 ГОДА, ЧЕЛОВЕК

Численность принятых  
работников

**25 913**

(8,0% от списочной численности  
работников на конец отчетного  
квартала)

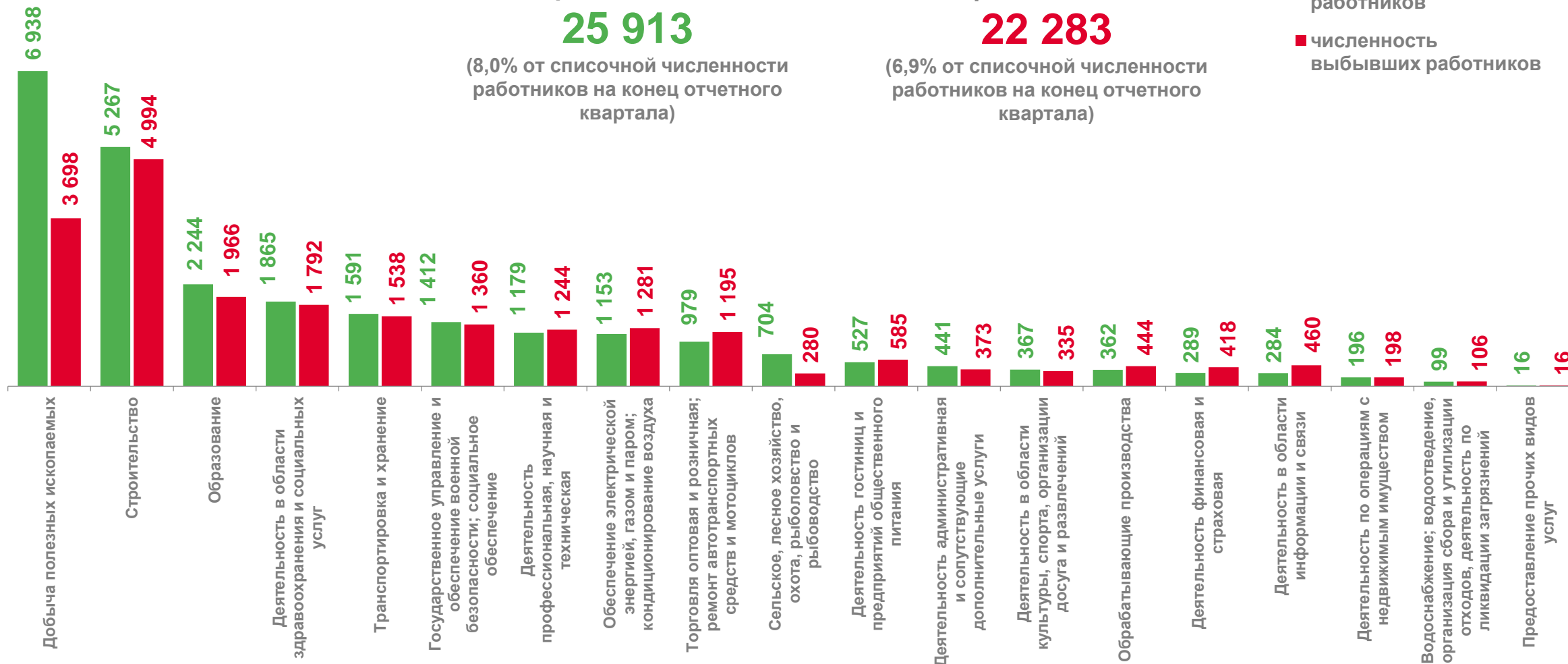
Численность выбывших  
работников

**22 283**

(6,9% от списочной численности  
работников на конец отчетного  
квартала)

■ численность принятых  
работников

■ численность  
выбывших работников

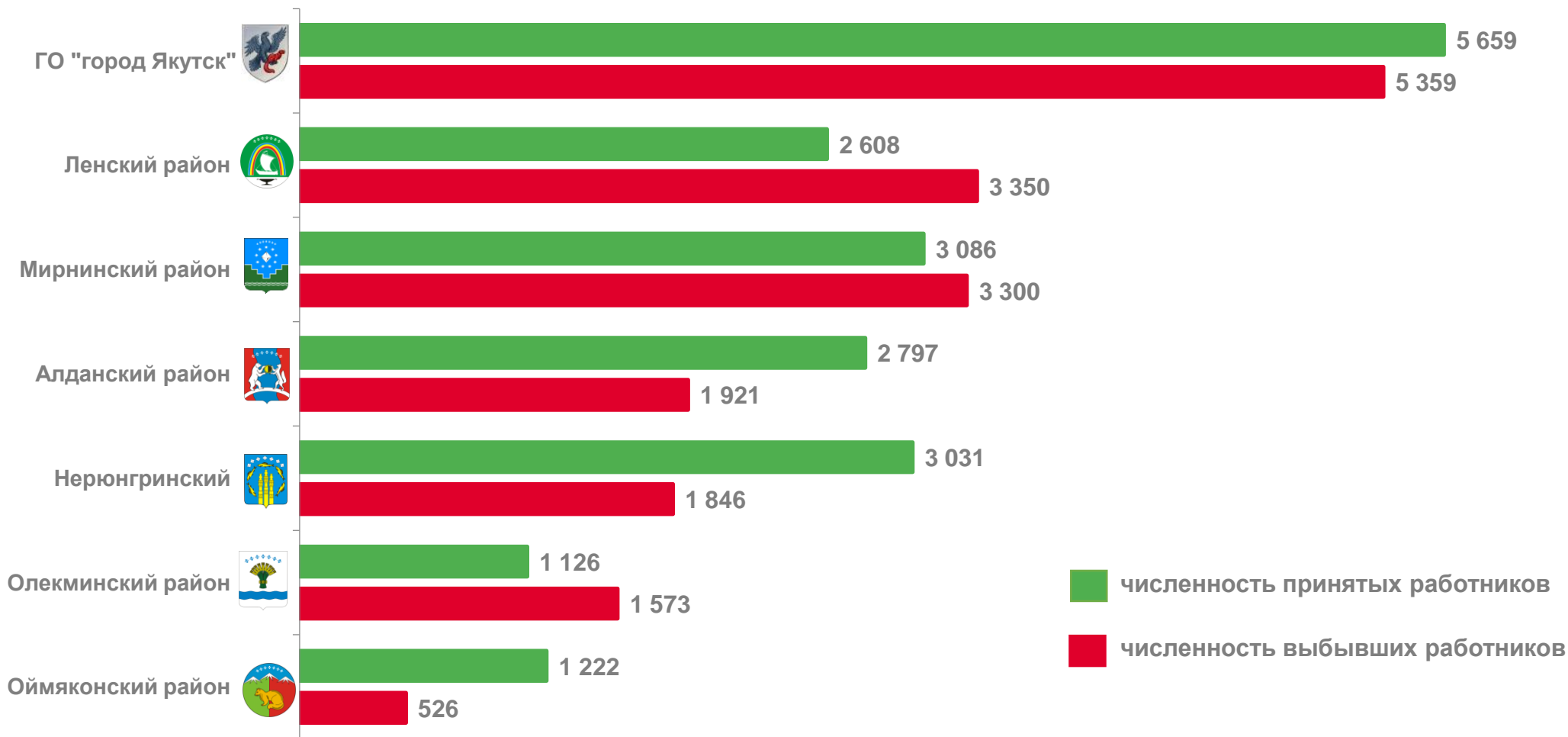




# ЧИСЛЕННОСТЬ ПРИНЯТЫХ И ВЫБЫВШИХ РАБОТНИКОВ ОРГАНИЗАЦИЙ ПО МУНИЦИПАЛЬНЫМ ОБРАЗОВАНИЯМ

ЗА I КВАРТАЛ 2022 ГОДА, ЧЕЛОВЕК

Муниципальные образования с наибольшими значениями

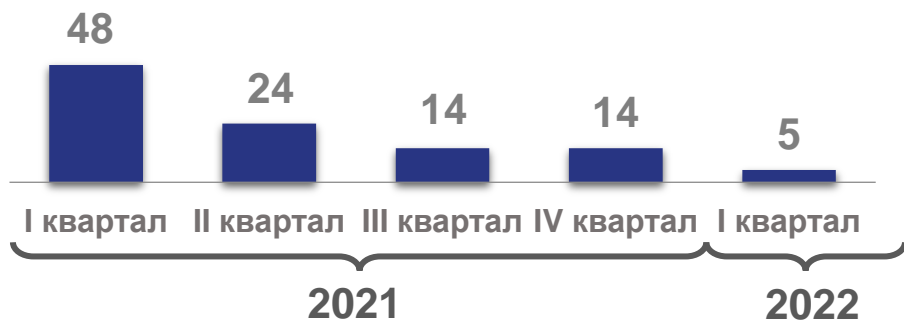




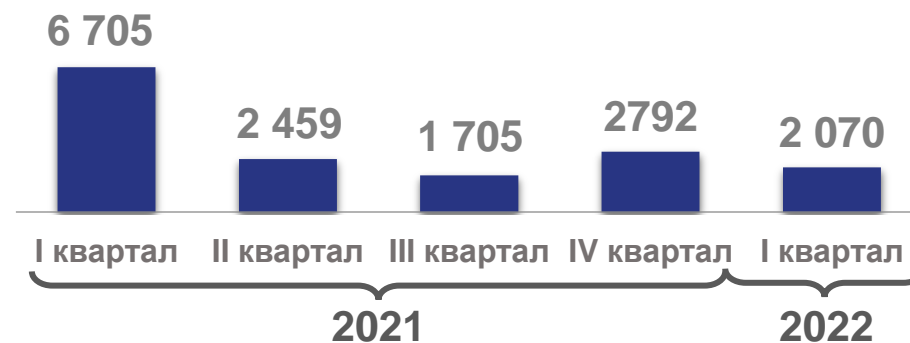
## ЧИСЛЕННОСТЬ РАБОТНИКОВ ОРГАНИЗАЦИЙ, РАБОТАВШИХ НЕПОЛНОЕ РАБОЧЕЕ ВРЕМЯ

ЗА I КВАРТАЛ 2022 ГОДА, ЧЕЛОВЕК

Численность работников, работавших неполное рабочее время по инициативе работодателя



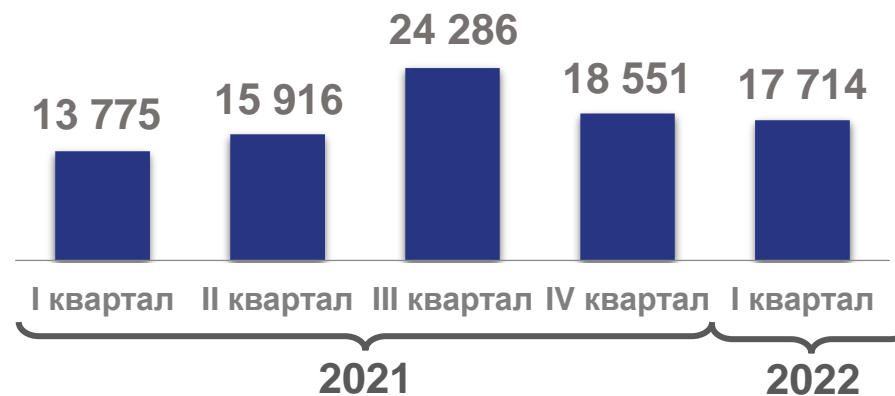
Численность работников, находившихся в простое по вине работодателя и по причинам, не зависящим от работодателя и работника



Численность работников, работавших неполное рабочее время по соглашению между работником и работодателем



Численность работников, имевших отпуска без сохранения заработной платы по письменному заявлению работника







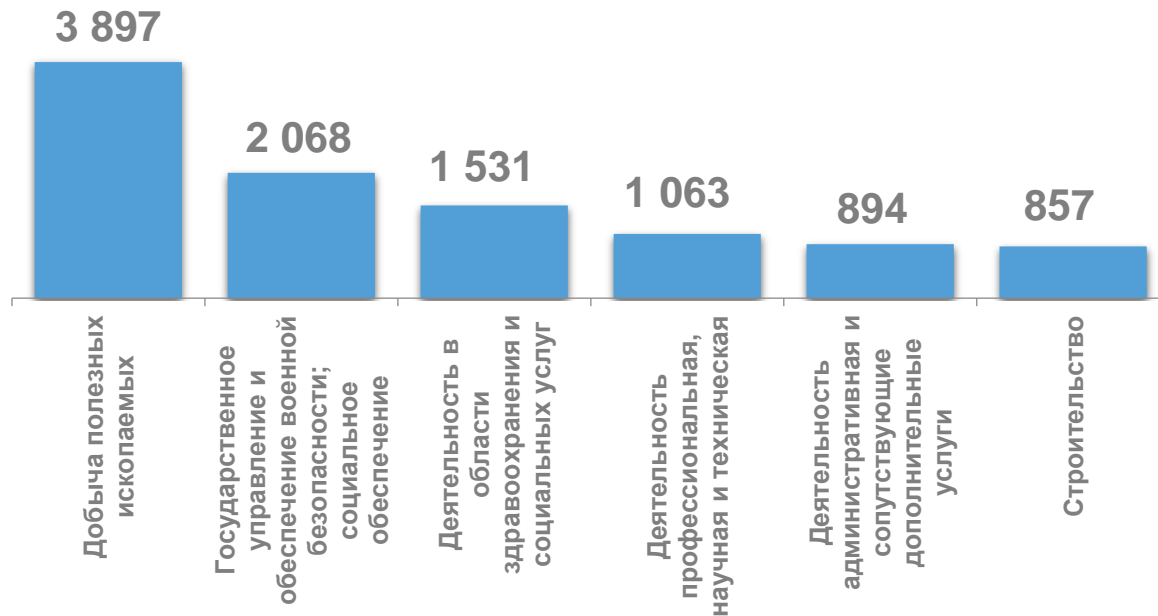
# ЧИСЛЕННОСТЬ ТРЕБУЕМЫХ И НАМЕЧЕННЫХ К ВЫСВОБОЖДЕНИЮ РАБОТНИКОВ ОРГАНИЗАЦИЙ

Численность требуемых работников  
на конец I квартала 2022 года

**15 210**

человека

из них по видам экономической деятельности с наибольшими значениями:

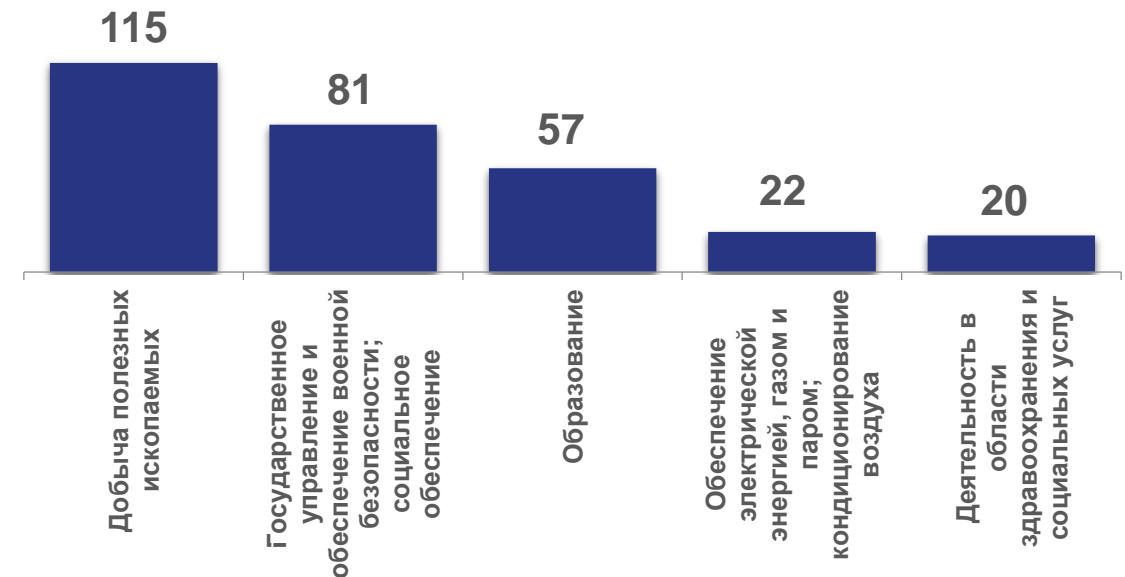


Численность намеченных к высвобождению во II квартале 2022 года

**378**

человек

из них по видам экономической деятельности с наибольшими значениями:

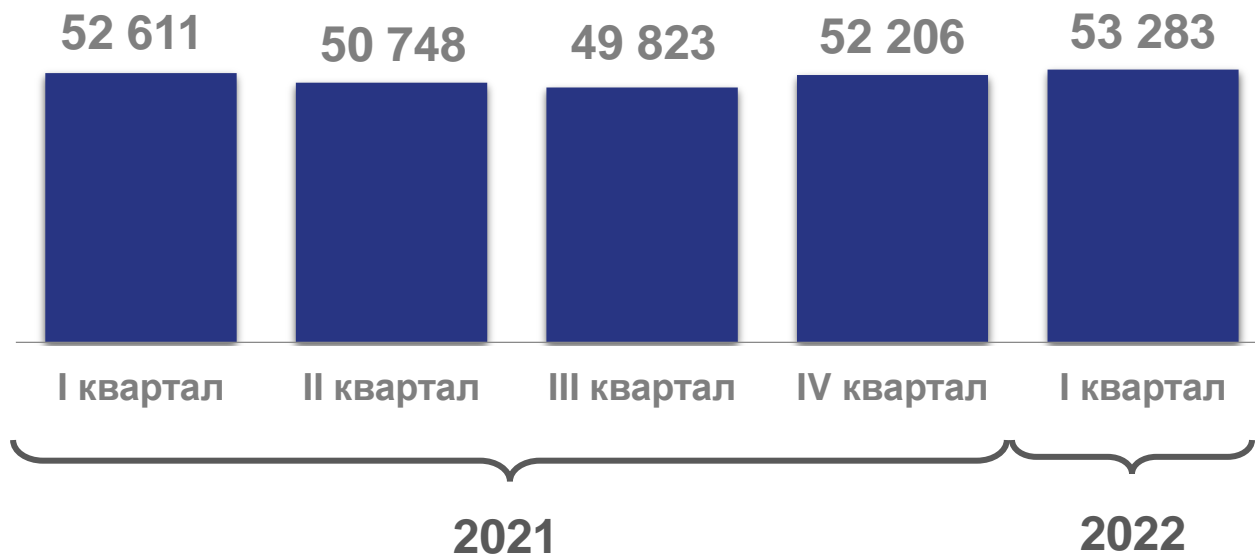




# ЧИСЛЕННОСТЬ РАБОТНИКОВ ОРГАНИЗАЦИЙ, ПРИВЛЕКАВШИХСЯ К РАБОТЕ ВАХТОВЫМ МЕТОДОМ ЗА I КВАРТАЛ 2022 ГОДА, ЧЕЛОВЕК

I квартал 2022 г. в % к  
I кварталу 2021 г.

**101,3%**

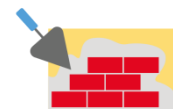


из них по видам экономической деятельности с  
наибольшими значениями



**23 690**

Добыча полезных ископаемых



**20 922**

Строительство



**2 965**

Транспортировка и хранение



**1 384**

Деятельность гостиниц и предприятий  
общественного питания





# ЧИСЛЕННОСТЬ РАБОТНИКОВ ОРГАНИЗАЦИЙ, ПРИВЛЕКАВШИХСЯ К РАБОТЕ ВАХТОВЫМ МЕТОДОМ, ПО МУНИЦИПАЛЬНЫМ ОБРАЗОВАНИЯМ

ЗА I КВАРТАЛ 2022 ГОДА, ЧЕЛОВЕК

Муниципальные образования с наибольшими значениями

